

Седмичен Пазарен Преглед

09/02/2018 – 16/02/2018

Представяне на фондовете

Фонд	НСА/дял	Доходност за 1седм.	Доходност от началото на год	Доходност за 6м.	Доходност за 1г.	Доходност за 2г. ⁴
Райфайзен Консервативен Фонд България ¹	1.5109	-0.02%	-0.26%	-0.08%	+0.55%	+0.69%
Райфайзен Активна Защита в евро ²	1.1867	+1.01%	-1.12%	-0.24%	-1.40%	+1.06%
Райфайзен Активна Защита в лева	0.9857	-	-	-	-	-
Райфайзен Глобален Микс ³	1.0142	+0.45%	-1.12%	+0.05%	-0.10%	-
Райфайзен Глобален Растеж	1.2431	+2.53%	-2.85%	+1.89%	-0.04%	+10.25%
Райфайзен Глобален Балансиран ⁶	0.9920	-	-	-	-	-

¹ Промяна на инвестиционна политика на ДФ „Райфайзен Консервативен Фонд България “ от 18.01.2016г.

² Промяна на инвестиционна политика на ДФ „Райфайзен (България) Фонд Активна защита в евро“ от 25.11.2015г.

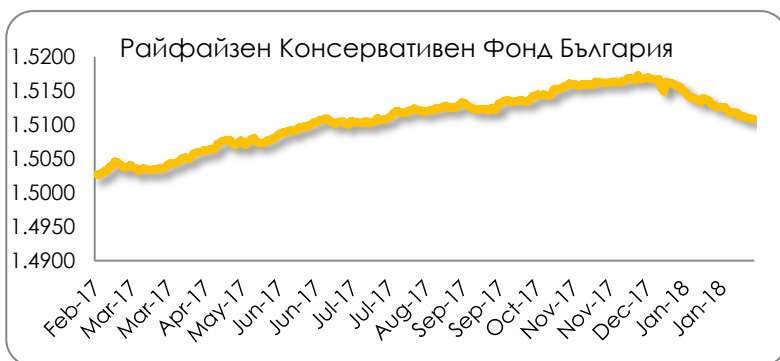
³ ДФ „Райфайзен (България) Глобален Микс“ започна своето предлагане от 05.04.2016г.

⁵ ДФ „Райфайзен (България) Активна Защита в лева “ започна своето предлагане от 11.09.2017г.

⁶ ДФ „Райфайзен (България) Глобален Балансиран фонд“ започна своето предлагане от 01.02.2018г.

⁴ Доходността се анюализира

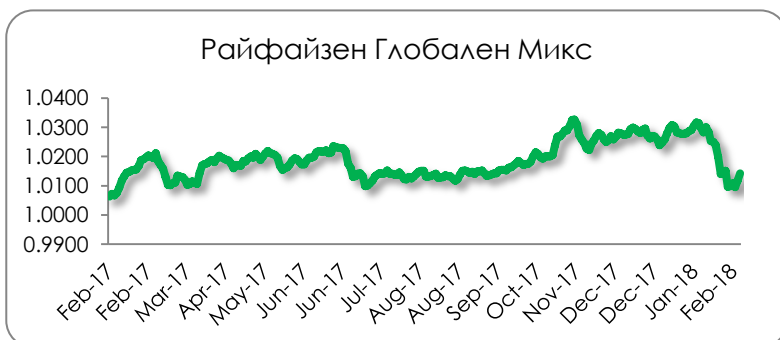
Седмичен анализ на фондовете на РАМ:



- **Консервативен Фонд България** завърши почти без изменение седмицата. Доходността от началото на годината е -0.26%, а за последните 12 месеца е +0.55%.



- Цените на българтските държавни облигации се задържат на нивото отпреди седмица.



- **Фонд Активна защита в евро** възстанови спада от предходната седмица. Доходността на фонда от началото на годината е -1.12%. За последните 12 месеца фондът има доходност от -1.40%.
- **Фонд Глобален Микс** завърши положително последните седем дни. Доходността от началото на годината е -1.12%, а за последните 12 месеца е -0.10%.

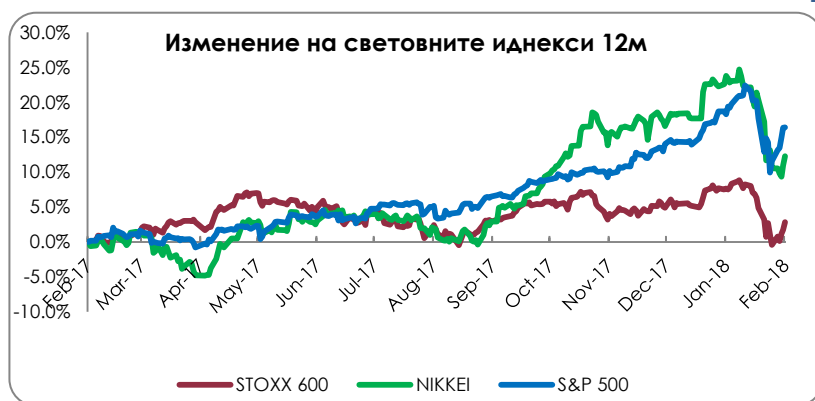
Седмичен Пазарен Преглед

09/02/2018 – 16/02/2018

Индекс	Стойност	Изменение за една седмица	Изменение от началото на годината	Изменение за една година
SOFIX	696.40	0.36%	2.15%	20.18%
DAX	12 451.96	2.85%	-4.06%	5.91%
FTSE 100	7 294.70	3.21%	-5.49%	4.19%
Nikkei 225	21 720.25	1.58%	-2.70%	14.37%
S&P 500	2 732.22	4.37%	2.19%	18.71%
EURO STOXX 600	380.62	3.34%	-2.58%	6.20%
GOLD	1 346.96	1.83%	3.44%	8.81%
OIL	61.68	4.03%	2.90%	13.51%

*Източник данни: Bloomberg

Световни пазари:



- Щатските акции отбелязаха най-доброто си седмично повишение от началото на 2013 г. Технологичният Nasdaq постигна най-добър резултат подпомогнат от стабилните печалби на Apple и производителя на мрежови устройства Cisco. След като индексите спаднаха с 10% или повече от последните върхове, през предходната седмица те успяха да възстановят около 4% до 5%. Възстановяването на пазара изглежда

се дължеше в голяма степен от намаляването на страховете за по-висока инфлация и лихвени проценти.

- Европейските акции приключиха седмицата с по-високи стойности, като най-големите индекси показаха силни позиции в различни сектори, след като загрижеността за повишаването на лихвените проценти и инфлацията очевидно се забавиха. Европейският индекс STOXX 600 не успя да възстанови загуби от предишната седмица, въпреки че търсенето на европейски акции беше все пак стабилно. STOXX 600 се повиши с около 3% за седмицата. Германския DAX 30 и FTSE 100 в Обединеното кралство също се увеличиха. Акциите в технологиите, банковото дело и природните ресурси бяха с по-добри резултати. Еврото се засили спрямо щатския долар. Силното евро спрямо останалите държави намалява приходите за европейските компании, които продават стоките си на извън Европа.

Настоящият бюлетин е само с информационна цел. Съдържа последната публично достъпна информация за пазарите към момента на неговото издаване. Използваната информация е взета от публично достъпни източници, като не са пропуснати факти или събития, които биха променили нейната същественост или биха я направили некоректна и подвеждаща. Управляващото дружество не се ангажира с пълнотата и прецизността на информацията. Инвестирането в договорни фондове е свързано с определени рискове. Стойността на дяловете и доходът от тях могат да се понижат. Печалбата не е гарантирана и съществува риск за инвеститорите да не възстановят пълния размер на вложените средства. Инвестициите в договорните фондове не са гарантирани от гаранционен фонд, създаден от държавата, или с друг вид гаранция, като инвестициите на самия фонд също не са гарантирани. Бъдещите резултати от дейността на договорните фондове не са задължително свързани с резултатите от предходни периоди. Представената информация не е препоръка за инвестиция във финансови инструменти, в това число дялове на договорните фондове, организирани и управлявани от Райфайзен Асет Мениджмънт България и не следва да се тълкува като такава. За инвеститорите е препоръчително да се запознаят с актуалните проспекти и правила на Договорните фондове преди да вземат решение да инвестират. Пълните проспекти и допълнителна информация за договорните фондове може да бъде получена в офисите на Райфайзен Асет Мениджмънт (България) ЕАД и Райфайзенбанк (България) ЕАД, както и на интернет страницата на PAM www.ram.bg