

Седмичен Пазарен Преглед 30/08/2019 – 06/09/2019

Представяне на фондовете

| Фонд | SRRI | НСА/ ДЯЛ | Доход- ност за 1седм. | Доходност от началото на год. | Доходност за 6м. | Доходност за 1г. | Доходност за 2г. ⁵ |
|--|------|-------------|-----------------------------|-------------------------------------|---------------------|---------------------|----------------------------------|
| Райфайзен Консервативен Фонд България ¹ | 2 | 1.5329 | 0.05% | 1.54% | 1.28% | 1.38% | 0.66% |
| Райфайзен Активна Защита в евро ² | 3 | 1.1970 | 0.00% | 4.03% | 2.53% | 2.37% | 0.08% |
| Райфайзен Активна Защита в лева ³ | 3 | 0.9888 | -0.01% | 3.71% | 2.30% | 2.00% | - |
| Райфайзен Глобален Микс | 3 | 1.0708 | 0.08% | 7.04% | 4.45% | 4.98% | 2.75% |
| Райфайзен Глобален Балансиран ⁴ | 4 | 1.0372 | 0.57% | 8.72% | 3.56% | 3.47% | - |
| Райфайзен Глобален Растеж | 5 | 1.3025 | 1.58% | 13.85% | 1.90% | 0.28% | 4.21% |

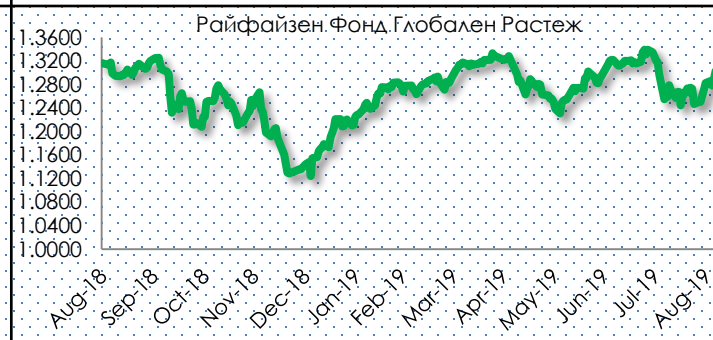
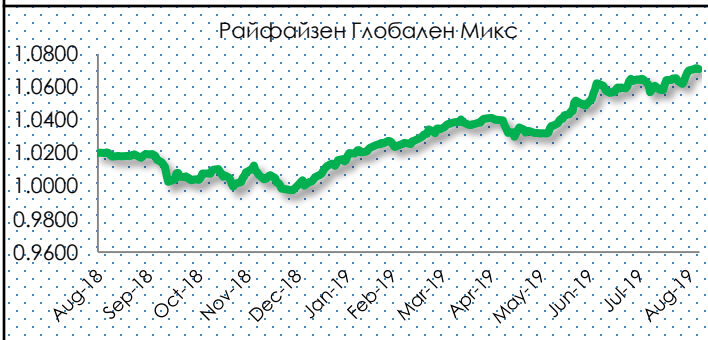
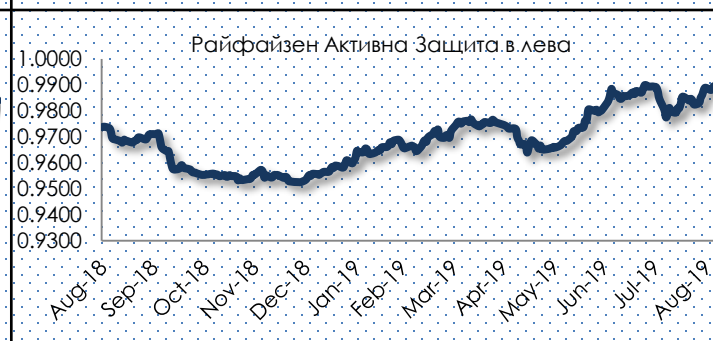
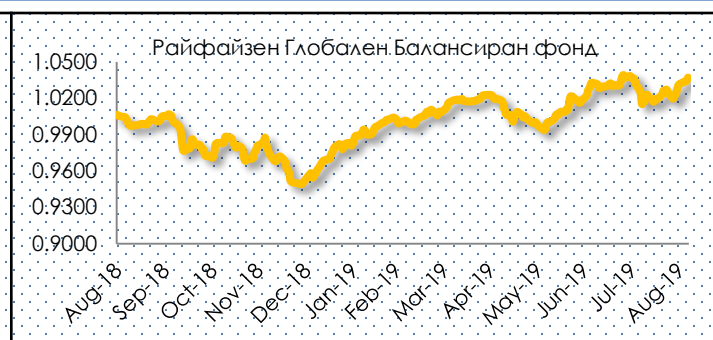
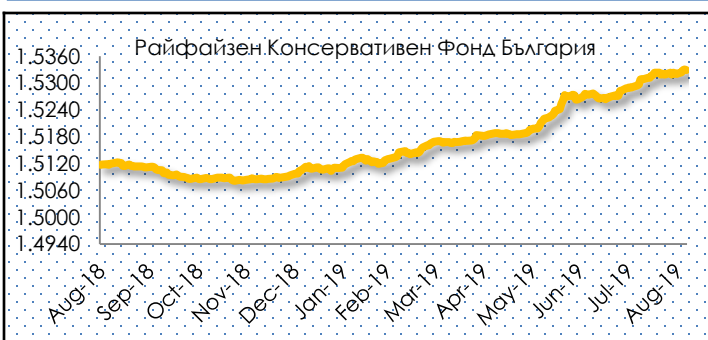
¹ Промяна на инвестиционна политика на ДФ „Райфайзен Консервативен Фонд България“ от 18.01.2016г.

² Промяна на инвестиционна политика на ДФ „Райфайзен (България) Фонд Активна защита в евро“ от 25.11.2015г.

³ ДФ „Райфайзен (България) Активна Защита в лева“ започна своето предлагане от 11.09.2017г.

⁴ ДФ „Райфайзен (България) Глобален Балансиран фонд“ започна своето предлагане от 01.02.2018г.

⁵ Доходността се ануализира



Седмичен Пазарен Преглед 30/08/2019 – 06/09/2019

| Индекс | Стойност | Изменение за една седмица | Изменение от началото на годината | Изменение за една година | Актуални Към |
|----------------|-----------|---------------------------|-----------------------------------|--------------------------|--------------|
| SOFIX | 574.17 | 1.07% | -3.11% | -7.71% | 5.9.2019 |
| DAX | 12 191.73 | 2.28% | 15.97% | 2.23% | 6.9.2019 |
| FTSE 100 | 7 282.34 | -0.53% | 7.46% | 4.00% | 6.9.2019 |
| Nikkei 225 | 21 199.57 | 3.39% | 6.88% | -2.33% | 6.9.2019 |
| S&P 500 | 2 978.71 | 1.83% | 18.81% | 5.83% | 6.9.2019 |
| EURO STOXX 600 | 387.14 | 1.44% | 14.08% | 7.18% | 6.9.2019 |
| GOLD | 1 506.82 | -2.60% | 16.47% | 24.91% | 6.9.2019 |
| OIL | 56.52 | 4.78% | 21.61% | -10.34% | 6.9.2019 |

*източник данни: Bloomberg



Световни пазари:

- За втора поредна седмица американските акции отбелязаха стабилни ръстове, благодарение на усилващия се оптимизъм за търговска сделка между САЩ и Китай. Индекса S&P 500 се доближи на 2% от рекордното си ниво от 26 юли. Акциите на енергийните компании се представиха най-добре в следствие на повишените цени на петрола.
- Технологичния сектор също се представи добре, докато този на комуналните услуги бе с най-слабо представяне за седмицата.

• Седмичната започна с песимистично настроение на пазарите поради напрежение около търговската сделка между САЩ и Китай. Сряда донесе добри новини за протестите в Хонг Конг, а в четвъртък положително развитие в отношенията между САЩ и Китай допълнително усили оптимизма на инвеститорите в края на седмицата.

• Европейските индекси имаха една от най-добрите си седмици от юни насам след положителното развитие около търговското споразумение, намаляването на напрежението в Хонг Конг и по-малкия шанс за напускане на Великобритания без ясен план. STOXX Europe 600 се покачи с почти 2%.

• Данни за германската икономика показаха зависимостта ѝ от световната търговия. Поръчките за индустриални цели паднаха с 6.7%, докато индустриалното производство се понижи с 4.2% на годишна база.

Настоящият бюлетин е само с информационна цел. Съдържа последната публично достъпна информация за пазарите към момента на неговото издаване. Използваната информация е взета от публично достъпни източници, като не са пропуснати факти или събития, които биха променили нейната същественост или биха я направили некоректна и подвеждаща. Управляващото дружество не се ангажира с пълнотата и прецизността на информацията. Инвестирането в договорни фондове е свързано с определени рискове. Стойността на дяловете и доходът от тях могат да се понижат. Печалбата не е гарантирана и съществува риск за инвеститорите да не възстановят пълния размер на вложените средства. Инвестициите в договорните фондове не са гарантирани от гаранционен фонд, създаден от държавата, или с друг вид гаранция, като инвестициите на самия фонд също не са гарантирани. Бъдещите резултати от дейността на договорните фондове не са задължително свързани с резултатите от предходни периоди. Представената информация не е препоръка за инвестиция във финансови инструменти, в това число дялове на договорните фондове, организирани и управлявани от Райфайзен Асет Мениджмънт България и не следва да се тълкува като такава. За инвеститорите е препоръчително да се запознаят с актуалните проспекти и правила на Договорните фондове преди да вземат решение да инвестират. Пълните проспекти и допълнителна информация за договорните фондове може да бъде получена в офисите на Райфайзен Асет Мениджмънт (България) ЕАД и Райфайзенбанк (България) ЕАД, както и на интернет страницата на PAM www.ram.bg