

Седмичен Пазарен Преглед 28/08/2020 – 04/09/2020

Представяне на фондовете

Фонд	SRRI	НСА/ ДЯЛ	Доход- ност за 1 седм.	Доходност от началото на год.	Доходнос т за 6м.	Доходнос т за 1г.	Доходност за 2г. ⁵
Райфайзен Консервативен Фонд България ¹	2	1.5170	0.08%	-0.82%	-1.11%	-1.05%	0.17%
Райфайзен Активна Защита в евро ²	3	1.1260	-0.07%	-5.52%	-4.24%	-5.99%	-1.99%
Райфайзен Активна Защита в лева ³	3	0.9297	-0.08%	-5.47%	-4.15%	-6.04%	-2.19%
Райфайзен Глобален Микс	3	1.0466	0.05%	-2.17%	-2.07%	-2.31%	1.29%
Райфайзен Глобален Балансиран ⁴	4	1.0102	-0.42%	-4.28%	-1.45%	-2.33%	0.30%
Райфайзен Глобален Растеж	6	1.3121	-1.54%	-5.50%	0.48%	1.93%	-0.19%

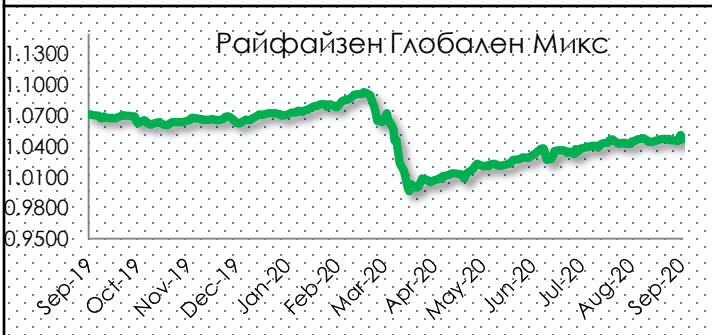
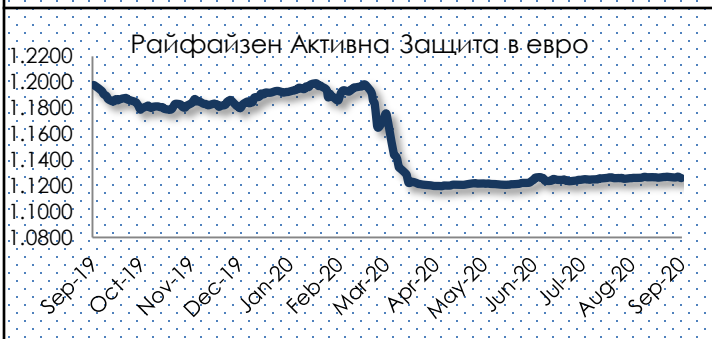
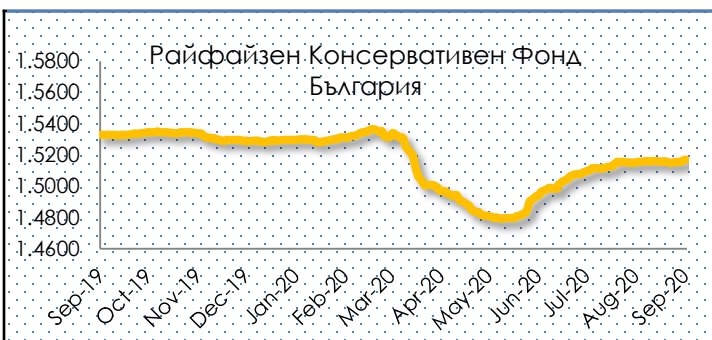
¹ Промяна на инвестиционна политика на ДФ „Райфайзен Консервативен Фонд България“ от 18.01.2016г.

² Промяна на инвестиционна политика на ДФ „Райфайзен (България) Фонд Активна защита в евро“ от 25.11.2015г.

³ ДФ „Райфайзен (България) Активна Защита в лева“ започна своето предлагане от 11.09.2017г.

⁴ ДФ „Райфайзен (България) Глобален Балансиран фонд“ започна своето предлагане от 01.02.2018г.

⁵ Доходността се анюализира



Седмичен Пазарен Преглед 28/08/2020 – 04/09/2020

Индекс	Стойност	Изменение за една седмица	Изменение от началото на годината	Изменение за една година	Актуални Към
SOFIX	435.11	0.79%	-23.56%	-22.33%	9.9.2020
DAX	12 842.66	-0.05%	-1.36%	6.37%	9.9.2020
FTSE 100	5 799.08	1.25%	-21.31%	-15.63%	9.9.2020
Nikkei 225	23 205.43	0.59%	-2.64%	12.13%	9.9.2020
S&P 500	3 426.96	-5.49%	3.13%	14.01%	8.9.2020
EURO STOXX 600	361.93	-0.37%	-12.40%	-3.44%	9.9.2020
GOLD	1 933.94	24.51%	27.07%	28.60%	9.9.2020
OIL	39.77	31.82%	-36.39%	-32.42%	9.9.2020

*източник данни: Bloomberg



Световни пазари:

- Инвеститорите се възползваха от ръста на пазарите през август и реализираха своите печалби. В резултат основните индекси завършиха седмицата със спад.
- Икономическите данни през седмицата не бяха много и бяха в очакванията на инвеститорите. Безработицата в САЩ намаля, като близо половината от загубените през март и април работни места са възстановени през последните 4 месеца.
- Поради ребалансирането на портфейлите на инвеститорите и покупките на ФЕД доходностите на щатските държавни облигации се понижиха.

• Европейските пазари, също като американските индекси, реализираха спадове през седмицата. STOXX Europe 600 падна с 1,76%, DAX: 1,46%, CAC-40: 0,76%.

• Увеличиха се спекулациите, че ЕЦБ трябва да реагира, за да спре поскъпването на еврото. Скъпо евро притеснява политиците от ЕЗ, защото ще намали експорта от ЕС, ще понижи цените в блока и ще забави икономическото възстановяване в съюза. Правителството на Франция потвърди своето намерение при нужда да продължи схемата си за извънредно финансиране и през следващата година. Песимизмът за постигане на сделка между ЕС и Обединеното Кралство нараства. Причината за това е желанието на английското правителство да удвои своята квота за риболов, което според ЕК ще доведе до това, че 1 от 3 рибарски лодки на страни членки ще бъдат загубени.

Настоящият бюлетин е само с информационна цел. Съдържа последната публично достъпна информация за пазарите към коментара на неговото издаване. Изполваната информация е взета от публично достъпни източници, като не са пропуснати факти или събития, които биха променили нейната същественост или биха я направили некоректна и подвеждаща. Управляващото дружество не се ангажира с пълнотата и прецизността на информацията. Инвестирането в договорни фондове е свързано с определени рискове. Стойността на дяловете и доходът от тях могат да се понижат. Печалбата не е гарантирана и съществува риск за инвеститорите да не възстановят пълния размер на вложените средства. Инвестициите в договорните фондове не са гарантирани от гаранционен фонд, създаден от държавата, или с друг вид гаранция, като инвестициите на самия фонд също не са гарантирани. Бъдещите резултати от дейността на договорните фондове не са задължително свързани с резултатите от предходни периоди. Представената информация не е препоръка за инвестиция във финансови инструменти, в това число дялове на договорните фондове, организирани и управлявани от Райфайзен Асет Мениджмънт България и не следва да се тълкува като такава. За инвеститорите е препоръчително да се запознаят с актуалните проспекти и правила на Договорните фондове преди да вземат решение да инвестират. Пълните проспекти и допълнителна информация за договорните фондове може да бъде получена в офисите на Райфайзен Асет Мениджмънт (България) ЕАД и Райфайзенбанк (България) ЕАД, както и на интернет страницата на PAM www.ram.bg