

## Седмичен Пазарен Преглед 23/04/2021 – 29/04/2021

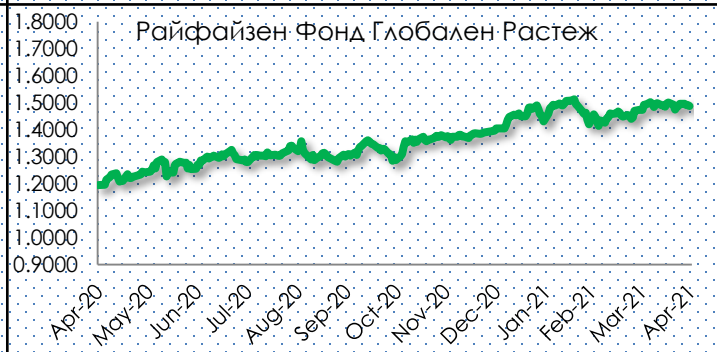
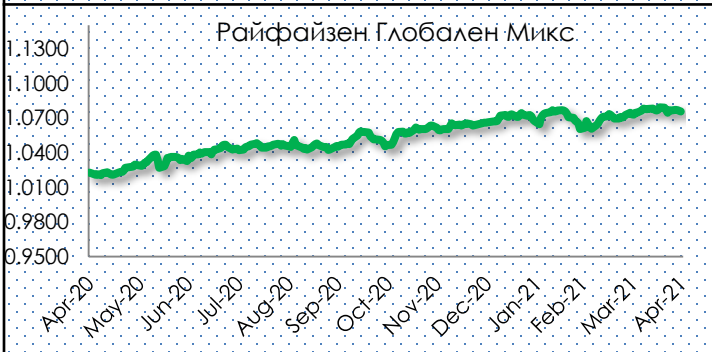
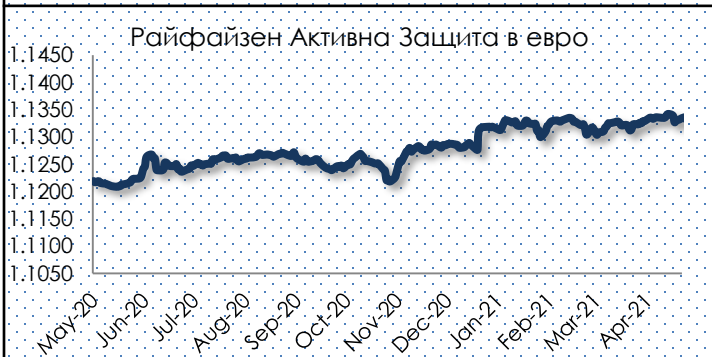
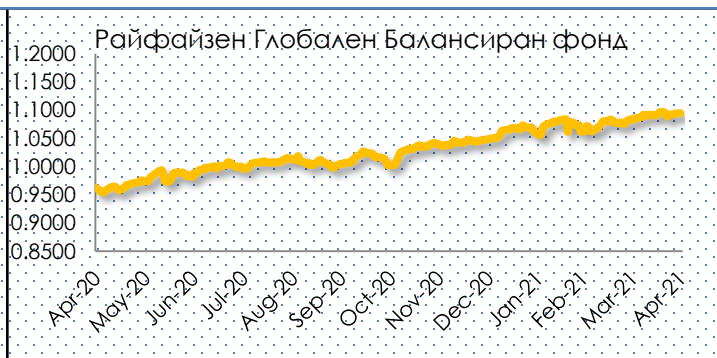
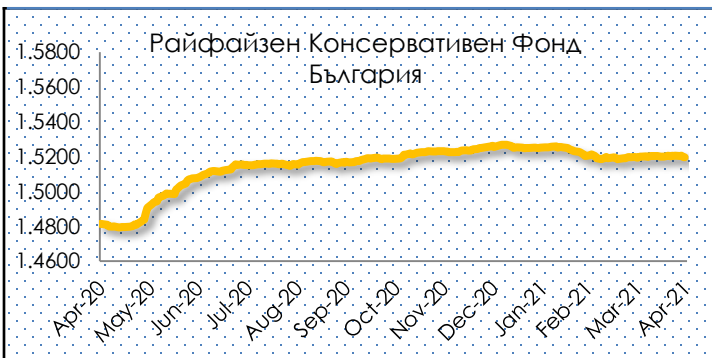
Представяне на фондовете

Фонд	SRRI	НСА/ дял	Доход- ност за 1седм.	Доходност от началото на год.	Доходнос т за 6м.	Доходнос т за 1г.	Доходност за 2г. <sup>3</sup>
Райфайзен Консервативен Фонд България <sup>1</sup>	2	1.5197	-0.06%	-0.39%	0.06%	2.60%	0.04%
Райфайзен Активна Защита в евро <sup>2</sup>	3	1.1335	0.03%	0.14%	1.00%	1.01%	-1.93%
Райфайзен Активна Защита в лева	3	0.9308	0.01%	0.04%	0.52%	0.35%	-2.29%
Райфайзен Глобален Микс	3	1.0755	-0.09%	0.88%	2.87%	5.27%	1.67%
Райфайзен Глобален Балансиран	4	1.0945	0.23%	4.32%	9.27%	13.93%	3.52%
Райфайзен Глобален Растеж	6	1.4876	-0.56%	5.87%	14.52%	20.11%	6.03%

<sup>1</sup> Промяна на инвестиционна политика на ДФ „Райфайзен Консервативен Фонд България“ от 18.01.2016г.

<sup>2</sup> Промяна на инвестиционна политика на ДФ „Райфайзен (България) Фонд Активна защита в евро“ от 25.11.2015г.

<sup>3</sup> Доходността се анюализира



## Седмичен Пазарен Преглед 23/04/2021 – 29/04/2021

Индекс	Стойност	Изменение за една седмица	Изменение от началото на годината	Изменение за една година	Актуални Към
SOFIX	518.05	-0.48%	16.16%	19.35%	10.5.2021
DAX	15 399.65	1.08%	12.26%	41.23%	10.5.2021
FTSE 100	7 129.71	2.31%	10.26%	24.09%	10.5.2021
Nikkei 225	29 357.82	2.45%	4.24%	48.65%	11.5.2021
S&P 500	4 232.60	-0.07%	11.51%	45.29%	10.5.2021
EURO STOXX 600	444.93	1.51%	11.62%	34.41%	10.5.2021
GOLD	1 831.24	3.04%	-3.38%	8.02%	10.5.2021
OIL	64.90	4.44%	32.65%	95.19%	10.5.2021

\*Източник данни: Bloomberg

### Световни пазари:

Изменение на световните индекси 12м



- За периода обхващащ Великденските празници пазарите имаха разнопосочно представяне. Технологичните компании се представиха най-лошо като отбелязаха най-големия си спад за два месеца.

- Инфлационните очаквания все още са водещ фактор за настроенята на участниците на пазарите. Според председателят на Федералния Резерв лихвените нива може да се наложи да бъдат вдигнати, за да се предотврати прегряване на икономиката в САЩ. Такава промяна в лихвената политика в САЩ все още не се очаква в краткосрочен план. Данните за новоназначени успокоиха инвеститорите допълнително, че икономиката е далеч от прегряване.

- Индексите в Европа реализираха печалби за седмицата на фона на по-добри корпоративни печалби и нарастваща увереност в икономическото възстановяване. STOXX Europe 600 реализира печалба от 1,72%, DAX и CAC 40 спечелиха по повече от 1,5%, а FTSE MIB реализира ръст от 1,95% за седмицата.
- С напредването на ваксинационната кампания в ЕС държавите започват да облекчават ограничителните режими и постепенно да разрешават повече социални дейности. Икономическите данни продължават да показват общо-европейско икономическо възстановяване, като продажбите на дребно подобриха прогнозираната си стойност.

Настоящият бюлетин е само с информационна цел. Съдържа последната публично достъпна информация за пазарите към коментара на неговото издаване. Използваната информация е взета от публично достъпни източници, като не са пропуснати факти или събития, които биха променили нейната същественост или биха я направили некоректна и подвеждаща. Управляващото дружество не се ангажира с пълнотата и прецизността на информацията. Инвестирането в договорни фондове е свързано с определени рискове. Стойността на дяловете и доходът от тях могат да се понижат. Печалбата не е гарантирана и съществува риск за инвеститорите да не възстановят пълния размер на вложените средства. Инвестициите в договорните фондове не са гарантирани от гаранционен фонд, създаден от държавата, или с друг вид гаранция, като инвестициите на самия фонд също не са гарантирани. Бъдещите резултати от дейността на договорните фондове не са задължително свързани с резултатите от предходни периоди. Представената информация не е препоръка за инвестиция във финансови инструменти, в това число дялове на договорните фондове, организирани и управлявани от Райфайзен Асет Мениджмънт България и не следва да се тълкува като такава. За инвеститорите е препоръчително да се запознаят с актуалните проспекти и правила на Договорните фондове преди да вземат решение да инвестират. Пълните проспекти и допълнителна информация за договорните фондове може да бъде получена в офисите на Райфайзен Асет Мениджмънт (България) ЕАД и Райфайзенбанк (България) ЕАД, както и на интернет страницата на PAM [www.pam.bg](http://www.pam.bg)