

Седмичен Пазарен Преглед 03/09/2021 – 10/09/2021

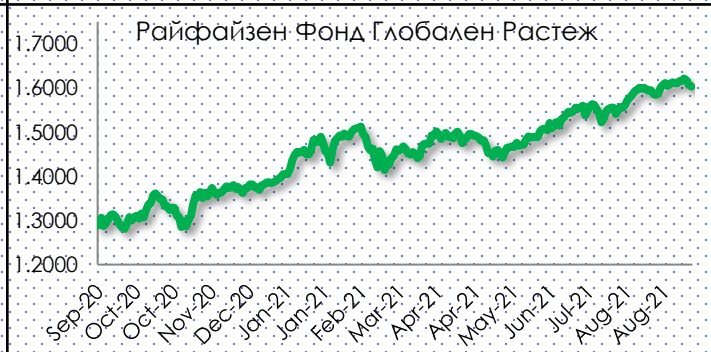
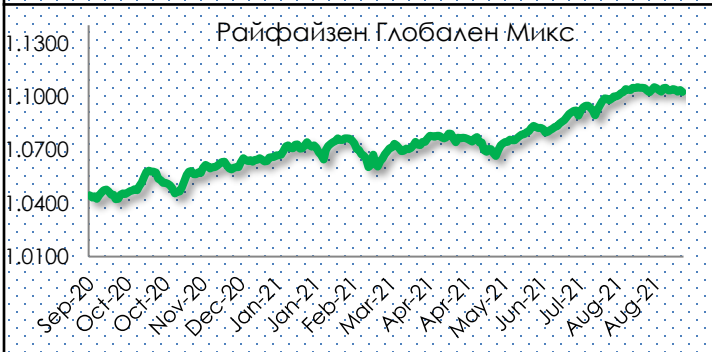
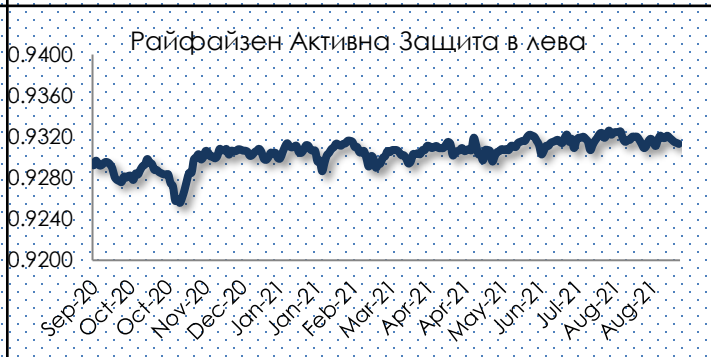
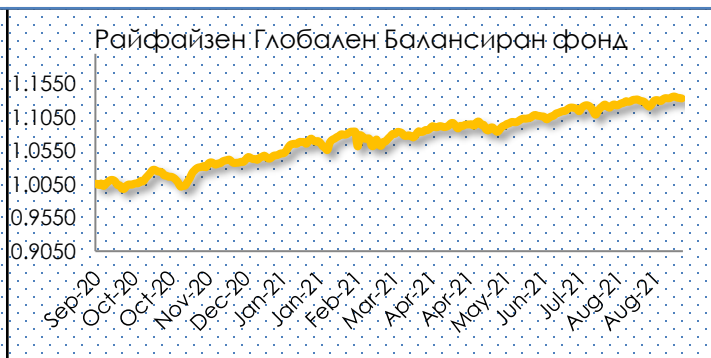
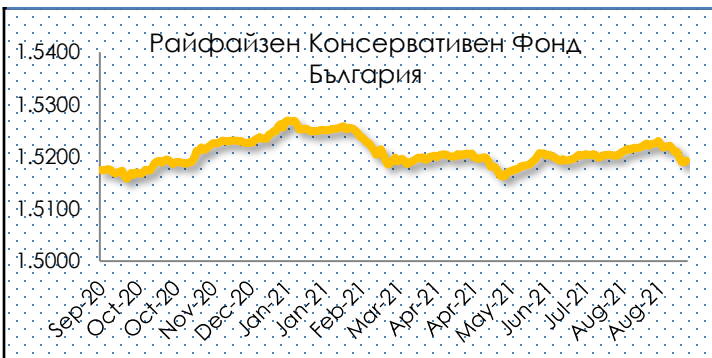
Представяне на фондовете

Фонд	SRRI	HCA/ дял	Доход- ност за 1седм.	Доходност от началото на год.	Доходнос- т за 6м.	Доходнос- т за 1г.	Доходност за 2г. ³
Райфайзен Консервативен Фонд България ¹	2	1.5192	-0.11%	-0.42%	0.01%	0.11%	-0.45%
Райфайзен Активна Защита в евро ²	3	1.1356	-0.07%	0.33%	0.33%	0.89%	-2.32%
Райфайзен Активна Защита в лева	3	0.9313	-0.06%	0.09%	0.13%	0.22%	-2.67%
Райфайзен Глобален Микс	3	1.1026	-0.14%	3.42%	3.28%	5.62%	1.65%
Райфайзен Глобален Балансиран	4	1.1331	-0.22%	7.99%	5.59%	12.61%	4.62%
Райфайзен Глобален Растеж	6	1.6038	-0.75%	14.14%	10.92%	24.57%	11.06%

¹ Промяна на инвестиционна политика на ДФ „Райфайзен Консервативен Фонд България“ от 18.01.2016г.

² Промяна на инвестиционна политика на ДФ „Райфайзен (България) Фонд Активна защита в евро“ от 25.11.2015г.

³ Доходността се анюализира



Седмичен Пазарен Преглед 03/09/2021 – 10/09/2021

Индекс	Стойност	Изменение за една седмица	Изменение от началото на годината	Изменение за една година	Актуални Към
SOFIX	563.08	0.91%	25.79%	33.46%	14.9.2021
DAX	15 609.81	-1.45%	14.40%	18.92%	14.9.2021
FTSE 100	7 029.20	-1.63%	9.09%	21.46%	14.9.2021
Nikkei 225	30 381.84	2.66%	11.75%	32.22%	14.9.2021
S&P 500	4 458.58	-1.45%	18.97%	35.75%	13.9.2021
EURO STOXX 600	466.34	-1.57%	17.05%	30.73%	14.9.2021
GOLD	1 787.58	-2.20%	-5.84%	-8.65%	14.9.2021
OIL	69.72	0.62%	47.32%	70.27%	14.9.2021

*източник данни: Bloomberg

Световни пазари:

- Основните индекси реализираха загуби през седмицата. Въпреки увеличената волатилност на пазарите, изтъргваните обеми все още остават сравнително ниски.

- Факторите, които допринесоха за това развитие са няколко. Голямото разминаване между реалния брой новоназначени в американската икономика и очакванията за тях все още влияе на настроеността на инвеститорите. По-ниската стойност подсили страховете на пазарните участници, че Делта варианта на Корона вируса оказва влияние върху икономическото възстановяване. Допълнително, планът за подпомагане на икономиката на Байдън срещна политическа несигурност и осъществяването му е под въпрос.

- Европейските индекси също реализираха загуби повлияни от несигурността на икономическото развитие и продължаващата пандемия. STOXX Europe 600 загуби 1.19%, DAX загуби 1,09%, а CAC 40 0.39% а FTSE MIB реализира спад от 1,45%.

- Доходностите на облигациите на държавите от Еврозоната се повишиха след като президентът на ЕЦБ каза, че решението на банката да намали обема на изкупуваните облигации не е спиране или промяна в стимулиращата политика на институцията. ЕЦБ е стигнала до решението да намали обема на изкупуване на облигации след наблюдаваното възстановяване на Европейската икономика и покачващата се инфлация.

Настоящият бюлетин е само с информационна цел. Съдържа последната публично достъпна информация за пазарите към коментара на неговото издаване. Използваната информация е взета от публично достъпни източници, като не са пропуснати факти или събития, които биха променили нейната същественост или биха я направили некоректна и подвеждаща. Управляващото дружество не се ангажира с пълнотата и прецизността на информацията. Инвестирането в договорни фондове е свързано с определени рискове. Стойността на дяловете и доходът от тях могат да се понижат. Печалбата не е гарантирана и съществува риск за инвеститорите да не възстановят пълния размер на вложените средства. Инвестициите в договорните фондове не са гарантирани от гаранционен фонд, създаден от държавата, или с друг вид гаранция, като инвестициите на самия фонд също не са гарантирани. Бъдещите резултати от дейността на договорните фондове не са задължително свързани с резултатите от предходни периоди. Представената информация не е препоръка за инвестиция във финансови инструменти, в това число дялове на договорните фондове, организирани и управлявани от Райфайзен Асет Мениджмънт България и не следва да се тълкува като такава. За инвеститорите е препоръчително да се запознаят с актуалните проспекти и правила на Договорните фондове преди да вземат решение да инвестират. Пълните проспекти и допълнителна информация за договорните фондове може да бъде получена в офисите на Райфайзен Асет Мениджмънт (България) ЕАД и Райфайзенбанк (България) ЕАД, както и на интернет страницата на PAM www.ram.bg