

Седмичен Пазарен Преглед 8/10/2021 – 15/10/2021

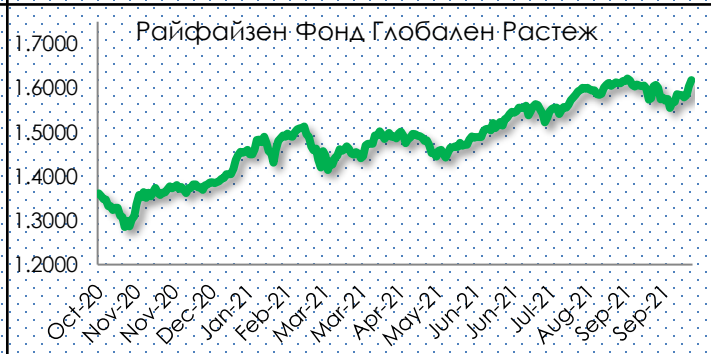
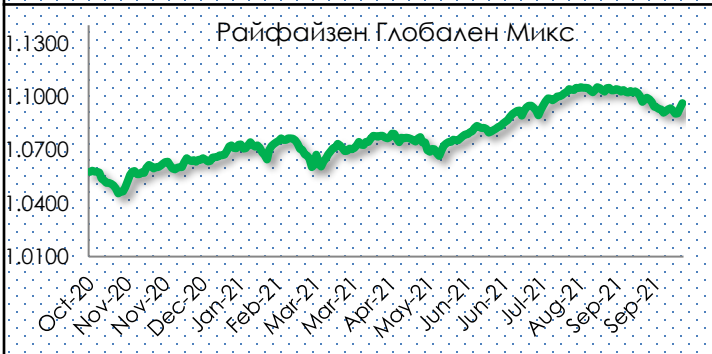
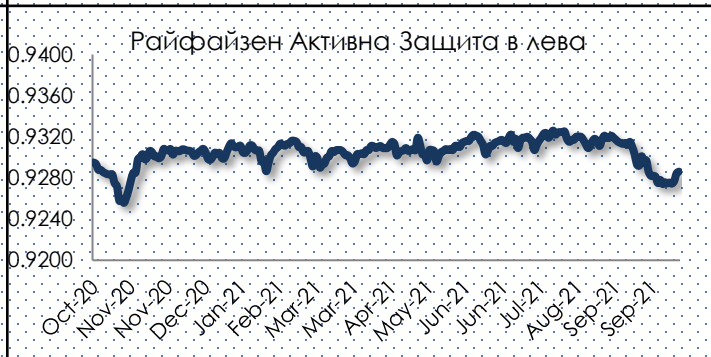
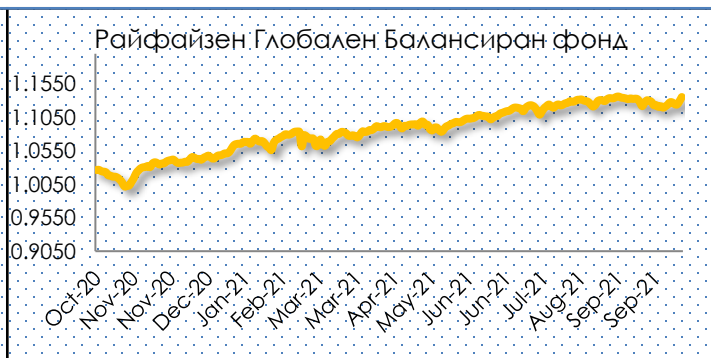
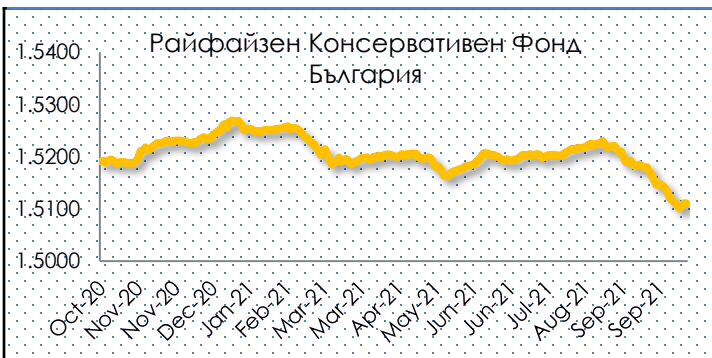
Представяне на фондовете

Фонд	SRRI	НСА/ дял	Доход- ност за 1седм.	Доходност от началото на год.	Доходнос т за 6м.	Доходнос т за 1г.	Доходност за 2г. ³
Райфайзен Консервативен Фонд България ¹	2	1.5111	-0.01%	-0.95%	-0.59%	-0.51%	-0.77%
Райфайзен Активна Защита в евро ²	3	1.1323	0.13%	0.04%	-0.13%	0.60%	-2.05%
Райфайзен Активна Защита в лева	3	0.9286	0.12%	-0.20%	-0.28%	-0.02%	-2.38%
Райфайзен Глобален Микс	3	1.0962	0.25%	2.83%	1.78%	3.62%	1.56%
Райфайзен Глобален Балансиран	4	1.1353	0.68%	8.20%	3.91%	10.80%	4.96%
Райфайзен Глобален Растеж	6	1.6177	2.08%	15.12%	8.05%	20.00%	11.52%

¹ Промяна на инвестиционна политика на ДФ „Райфайзен Консервативен Фонд България“ от 18.01.2016г.

² Промяна на инвестиционна политика на ДФ „Райфайзен (България) Фонд Активна защита в евро“ от 25.11.2015г.

³ Доходността се анюализира



Седмичен Пазарен Преглед 8/10/2021 – 15/10/2021

Индекс	Стойност	Изменение за една седмица	Изменение от началото на годината	Изменение за една година	Актуални Към
SOFIX	574.94	1.42%	29.38%	36.27%	19.10.2021
DAX	15 587.36	1.81%	12.86%	19.87%	19.10.2021
FTSE 100	7 234.03	0.82%	11.62%	26.13%	19.10.2021
Nikkei 225	29 068.63	1.85%	6.45%	25.89%	19.10.2021
S&P 500	4 471.37	2.89%	19.45%	30.66%	18.10.2021
EURO STOXX 600	469.39	2.11%	17.42%	30.84%	19.10.2021
GOLD	1 767.62	0.60%	-6.42%	-6.70%	19.10.2021
OIL	82.28	3.69%	74.52%	94.39%	19.10.2021

*Източник данни: Bloomberg

Световни пазари:



- Основните индекси продължиха успешната си серия от миналата седмица и през тази и реализираха печалби отново.

- Световните цени на петрол продължиха да растат и тази седмица и достигнаха най-високите си нива от три години насам. Проблемите с доставките на суровини и материали продължават да оказват влияние на глобалната икономика. Въпреки тези фактори, признаци, че инфлацията и недостигът на суровини вече започват да отминават, обнадеедиха инвеститорите, което доведе до ръст в стойностите на индексите. Федералният Резерв също така обяви, че не вижда причина към момента да промени своята монетарна политика.

- Европейските индекси реализираха печалби, подкрепени от оптимизъм за продължаващото икономическо възстановяване. STOXX Europe 600 спечели 2.65%, DAX се повиши с 2,51%, CAC 40 с 2.55% а FTSE MIB реализира ръст от 1,68%.
- Данните за икономическата активност в ЕЗ през август показаха спад. Той се дължи на недостатък на ресурси и забавяща се глобална търговия. Водещите немски икономисти намалиха своите прогнози за ръст през 2021г. от 3.7% на 2.4%. Въпреки това, те потвърдиха своите очаквания икономическите условия да се запазят и да станат по-благоприятни към края на годината.

Настоящият бюлетин е само с информационна цел. Съдържа последната публично достъпна информация за пазарите към момента на неговото издаване. Използваната информация е взета от публично достъпни източници, като не са пропуснати факти или събития, които биха променили нейната същественост или биха я направили некоректна и подвеждаща. Управляващото дружество не се ангажира с пълнотата и прецизността на информацията. Инвестирането в договорни фондове е свързано с определени рискове. Стойността на дяловете и доходът от тях могат да се понижат. Печалбата не е гарантирана и съществува риск за инвеститорите да не възстановят пълния размер на вложените средства. Инвестициите в договорните фондове не са гарантирани от гаранционен фонд, създаден от държавата, или с друг вид гаранция, като инвестициите на самия фонд също не са гарантирани. Бъдещите резултати от дейността на договорните фондове не са задължително свързани с резултатите от предходни периоди. Представената информация не е препоръка за инвестиция във финансови инструменти, в това число дялове на договорните фондове, организирани и управлявани от Райфайзен Асет Мениджмънт България и не следва да се тълкува като такава. За инвеститорите е препоръчително да се запознаят с актуалните проспекти и правила на Договорните фондове преди да вземат решение да инвестират. Пълните проспекти и допълнителна информация за договорните фондове може да бъде получена в офисите на Райфайзен Асет Мениджмънт (България) ЕАД и Райфайзенбанк (България) ЕАД, както и на интернет страницата на PAM www.pam.bg